



Oficio PAF-O-1735-2025

Guatemala, 14 de noviembre de 2025
JO

Licenciado

Ángel Rubén Arriaga Albizures

Encargado de Comunicación Social e Información Pública

Ministerio de Agricultura, Ganadería y Alimentación

Presente

Licenciado Arriaga Albizures:

Con un atento saludo nos dirigimos a usted, a fin de dar cumplimiento al contenido del **Artículo 20 del Decreto No. 36-2024** del Congreso de la República de Guatemala, "Ley del Presupuesto General de Ingresos y Egresos del Estado para el Ejercicio Fiscal dos mil veinticinco"; para lo cual se adjunta en forma impresa y electrónica al correo magauipoficio@gmail.com, el presente **informe de ejecución presupuestaria acumulada al mes de octubre de 2025 y los correspondientes reportes del Sistema de Contabilidad Integrada (SICOIN)**, del Ministerio de Agricultura, Ganadería y Alimentación (MAGA), a efecto se publique en la página Web correspondiente.

1

Deferentemente,

Breve Historia:

El Ministerio de Agricultura, Ganadería y Alimentación (MAGA) de Guatemala fue creado el 21 de mayo de 1920, mediante el Decreto Legislativo No. 1042. Este Decreto estableció la necesidad de que el Estado asumiera funciones para la protección y mejoramiento de la agricultura, ganadería y el comercio del país. Aunque formalmente fue creado como Ministerio, se le conocía como Secretaría del Despacho de Agricultura hasta 1933. Sus funciones sustantivas están establecidas en el Artículo 29 del Decreto No. 114-97 "Ley del Organismo Ejecutivo".

Misión y Visión del Ministerio de Agricultura, Ganadería y Alimentación:**Misión:**

"Somos una Institución del Estado, que fomenta el desarrollo rural integral a través de la transformación y modernización del sector agropecuario, forestal e hidrobiológico, desarrollando capacidades productivas, organizativas y consolidadas para lograr la seguridad y soberanía alimentaria y competitividad con normas y regulaciones claras para el manejo de productos en el mercado nacional e internacional, garantizando la sostenibilidad de los recursos naturales."

Visión:

"Ser una institución pública eficiente, eficaz y transparente que promueve el desarrollo sustentable y sostenible del sector, para que los productores agropecuarios, forestales e hidrobiológicos, obtengan un desarrollo rural integral a través del uso equitativo de los medios de producción y uso sostenible de los recursos naturales renovables, mejorando su calidad de vida, seguridad y soberanía alimentaria, y competitividad."

Fuente: Plan Operativo Anual y multianual 2025-2029 del Ministerio de Agricultura, Ganadería y Alimentación.

Ejecución presupuestaria institucional del Gobierno:

La organización político-administrativa del Sector Público de Guatemala, da origen a varias instituciones con relativa independencia entre sí, con funciones precisas otorgadas por la Constitución Política de la República de Guatemala y otras leyes. Esto conlleva a que cada una tenga su propio presupuesto anual de ingresos y egresos, y el conjunto de estos presupuestos conforman el Presupuesto del Sector Público.

Cuadro 1
Ministerio de Agricultura, Ganadería y Alimentación
Ejecución Presupuestaria acumulada, Gobierno Central
Enero-octubre de 2025
(Quetzales)

| INSTITUCIÓN | ASIGNADO | VIGENTE | % SOBRE EL TOTAL VIGENTE | DEVENGADO (1) | SALDO POR DEVENGAR | % EJE |
|--|---------------------------|---------------------------|--------------------------------------|---------------------------|--------------------------|--------------|
| SERVICIOS DE LA DEUDA PÚBLICA (2) | 19,962,085,780.00 | 19,777,899,867.00 | 12.77 | 16,062,067,354.70 | 3,715,832,512.30 | 81.21 |
| MINISTERIO DE EDUCACIÓN | 25,649,968,000.00 | 25,529,968,000.00 | 16.49 | 19,906,294,869.57 | 5,623,673,130.43 | 77.97 |
| PROCURADURÍA GENERAL DE LA NACIÓN | 200,043,000.00 | 200,043,000.00 | 0.13 | 155,151,198.03 | 44,891,801.97 | 77.56 |
| MINISTERIO DE TRABAJO Y PREVISIÓN SOCIAL | 2,414,418,000.00 | 1,876,418,000.00 | 1.21 | 1,437,327,967.89 | 439,090,032.11 | 76.60 |
| MINISTERIO DE LA DEFENSA NACIONAL | 3,859,965,720.00 | 4,863,753,436.00 | 3.14 | 3,661,431,372.71 | 1,202,322,063.29 | 75.28 |
| PRESIDENCIA DE LA REPÚBLICA | 220,500,000.00 | 219,254,257.00 | 0.14 | 164,843,365.81 | 54,410,891.19 | 75.18 |
| MINISTERIO DE DESARROLLO SOCIAL | 2,579,702,000.00 | 2,779,702,000.00 | 1.80 | 2,046,306,889.77 | 733,395,110.23 | 73.62 |
| MINISTERIO DE GOBERNACIÓN | 8,272,774,000.00 | 8,000,768,000.00 | 5.17 | 5,845,666,909.06 | 2,155,101,090.94 | 73.06 |
| MINISTERIO DE SALUD PÚBLICA Y ASISTENCIA SOCIAL | 15,199,951,000.00 | 15,199,951,000.00 | 9.82 | 10,845,814,010.67 | 4,354,136,989.33 | 71.35 |
| OBLIGACIONES DEL ESTADO A CARGO DEL TESORO (3) | 51,666,410,190.00 | 60,855,123,333.74 | 39.30 | 42,634,205,314.06 | 18,220,918,019.68 | 70.06 |
| MINISTERIO DE RELACIONES EXTERIORES | 980,000,000.00 | 964,005,205.00 | 0.62 | 671,338,203.32 | 292,667,001.68 | 69.64 |
| SECRETARÍAS Y OTRAS DEPENDENCIAS DEL EJECUTIVO | 2,040,762,000.00 | 2,204,239,824.00 | 1.42 | 1,525,649,328.80 | 678,590,495.20 | 69.21 |
| MINISTERIO DE ECONOMÍA | 977,678,000.00 | 577,678,000.00 | 0.37 | 399,338,639.23 | 178,339,360.77 | 69.13 |
| MINISTERIO DE ENERGÍA Y MINAS | 106,500,000.00 | 116,500,000.00 | 0.08 | 76,761,985.23 | 39,738,014.77 | 65.89 |
| MINISTERIO DE FINANZAS PÚBLICAS | 505,041,000.00 | 495,041,000.00 | 0.32 | 314,117,367.77 | 180,923,632.23 | 63.45 |
| MINISTERIO DE AMBIENTE Y RECURSOS NATURALES | 367,000,000.00 | 307,515,000.00 | 0.20 | 187,086,522.45 | 120,428,477.55 | 60.84 |
| MINISTERIO DE AGRICULTURA, GANADERÍA Y ALIMENTACIÓN | 2,592,102,000.00 | 2,013,103,365.00 | 1.30 | 1,111,524,066.71 | 901,579,298.29 | 55.21 |
| MINISTERIO DE CULTURA Y DEPORTES | 1,001,272,000.00 | 959,831,945.00 | 0.62 | 471,646,682.19 | 488,185,262.81 | 49.14 |
| MINISTERIO DE COMUNICACIONES, INFRAESTRUCTURA Y VIVIENDA | 9,929,875,000.00 | 7,895,810,186.00 | 5.10 | 3,678,727,737.03 | 4,217,082,448.97 | 46.59 |
| Total | 148,526,047,690.00 | 154,836,605,418.74 | 100.00 | 111,195,299,785.00 | 43,641,305,633.74 | 71.81 |

Fuente: SICOIN

Notas:

(1) Devengado=Ejecutado: La etapa del devengado es el surgimiento de una obligación de pago por haberse recibido a entera conformidad los bienes o servicios oportunamente adquiridos o contratados, o por haberse cumplido los requisitos administrativos para los casos de gastos sin contraprestación. -Acuerdo Gubernativo No. 540-2013, Reglamento de la Ley Orgánica del Presupuesto, Artículo 17, inciso b).

(2) Servicios de la Deuda Pública: Egresos destinados al pago de intereses, comisiones, servicios y amortización de la Deuda Pública Interna y Externa, así como para la disminución de pasivos de cualquier índole.

(3) Obligaciones del Estado a Cargo del Tesoro: No constituye una unidad administrativa como tal; su existencia obedece a fines de control presupuestario y contable administrada por el Ministerio de Finanzas Públicas, por medio de la cual se realiza el traslado de recursos a otros niveles de gobierno, tales como: entidades autónomas, descentralizadas, Gobiernos locales y a los Organismos Legislativo y Judicial.

Presupuesto aprobado y vigente:

De conformidad con el Decreto Número 36-2024, “Ley del Presupuesto General de Ingresos y Egresos del Estado para el ejercicio fiscal dos mil veinticinco”, emitido por el Congreso de la República de Guatemala, el Ministerio de Agricultura, Ganadería y Alimentación (-MAGA-) contó con una asignación inicial de Q.2,592,102,000.00. No obstante, el mismo Decreto, en su artículo 129, “Modificaciones del Presupuesto de Egresos”, estableció diversos movimientos presupuestarios interinstitucionales. Entre estos, en el numeral romano II, “Disminuciones al presupuesto de las siguientes instituciones”, literal d., se dispuso una reducción de Q.400,000,000.00 para el -MAGA-, afectando así el presupuesto programado para el funcionamiento de la entidad.

Asimismo, mediante el Decreto Número 22-2024, el Congreso de la República de Guatemala aprobó las negociaciones del Préstamo BID 4969/SX/GU y del Convenio de Financiamiento No Reembolsable de Inversión No. GRT/SX-17893-GU, destinados a financiar el “Proyecto de Gestión Forestal Sostenible”; siendo ejecutor el Instituto Nacional de Bosques (INAB). Con ello, se amplió el presupuesto de egresos en Q.7,000,000.00 para el ejercicio fiscal 2025.

De igual forma en el mes de octubre de 2025, se cedió al Ministerio de Finanzas Públicas la cantidad de Q.185,998,635.00 en calidad de espacio presupuestario, a efecto se utilice para atender prioridades que establezca el Gobierno de Guatemala.

En virtud de lo anterior, y para dar cumplimiento a lo dispuesto en los referidos Decretos, se gestionaron ante el Ministerio de Finanzas Públicas las modificaciones presupuestarias correspondientes, dando como resultado un presupuesto de ingresos y egresos vigente al 31 de octubre de 2025 de Q.2,013,103,365.00.

Ejecución presupuestaria al mes de octubre de 2025:

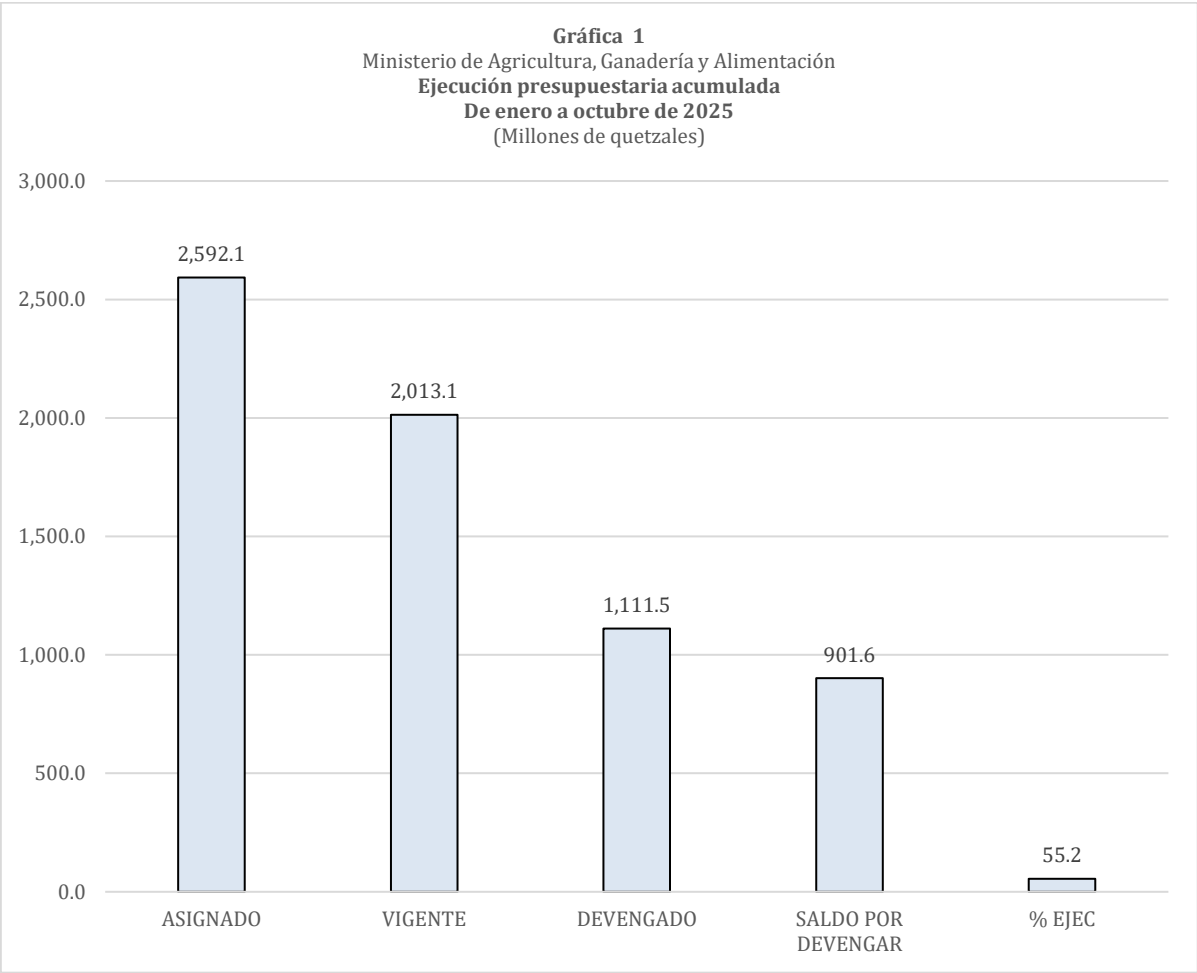
La ejecución presupuestaria institucional acumulada al mes de octubre del presente ejercicio fiscal, se presenta en los cuadros y gráficas siguientes:

Cuadro 2
Ministerio de Agricultura, Ganadería y Alimentación
Ejecución presupuestaria acumulada
Enero-octubre de 2025
(Quetzales)

| INSTITUCIÓN | ASIGNADO | VIGENTE | DEVENGADO | SALDO POR DEVENGAR | % EJE |
|---|------------------|------------------|------------------|--------------------|-------|
| MINISTERIO DE AGRICULTURA, GANADERÍA Y ALIMENTACIÓN | 2,592,102,000.00 | 2,013,103,365.00 | 1,111,524,066.71 | 901,579,298.29 | 55.21 |

Fuente: SICOIN

Gráfica 1
Ministerio de Agricultura, Ganadería y Alimentación
Ejecución presupuestaria acumulada
De enero a octubre de 2025
(Millones de quetzales)



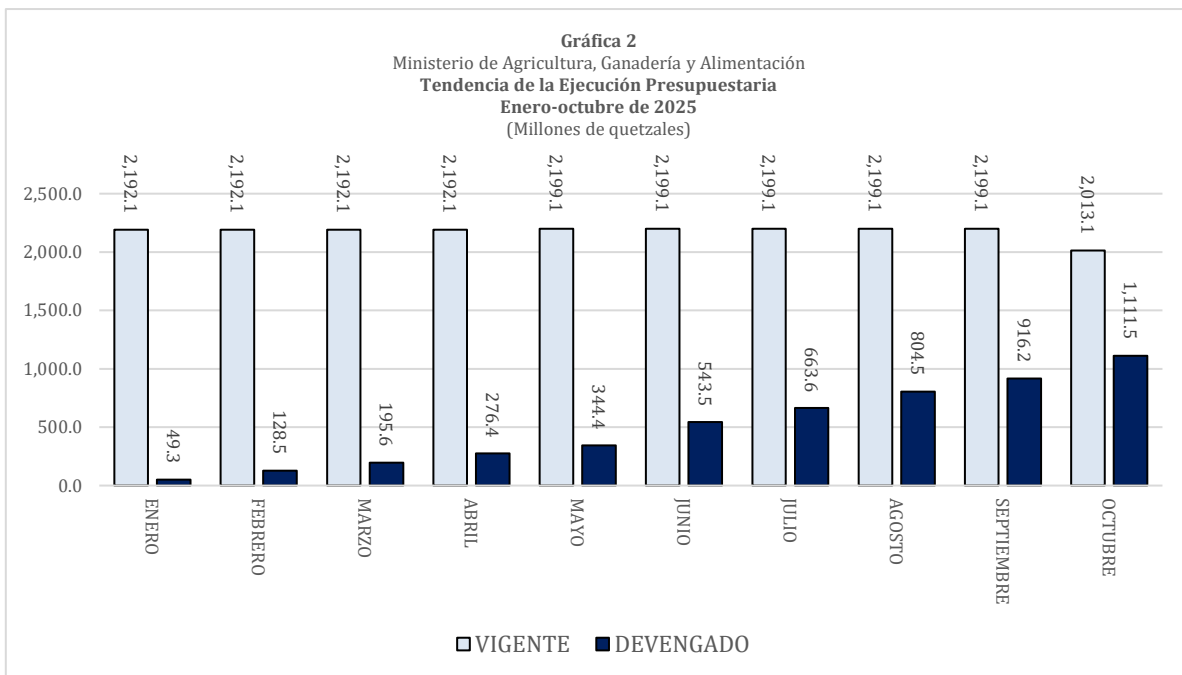
Fuente: SICOIN

Tendencia de la ejecución presupuestaria en el período enero-octubre de 2025:

Cuadro 3
Ministerio de Agricultura, Ganadería y Alimentación
Tendencia de la Ejecución Presupuestaria
Enero-octubre de 2025
(Millones de quetzales)

| MES | VIGENTE | DEVENGADO | VARIACIÓN ABSOLUTA | % EJECUCIÓN | VARIACIÓN % DE EJECUCIÓN |
|------------|---------|-----------|--------------------|-------------|--------------------------|
| ENERO | 2,192.1 | 49.3 | | 2.3 | |
| FEBRERO | 2,192.1 | 128.5 | 79.2 | 5.9 | 3.6 |
| MARZO | 2,192.1 | 195.6 | 67.1 | 8.9 | 3 |
| ABRIL | 2,192.1 | 276.4 | 80.8 | 12.6 | 3.7 |
| MAYO | 2,199.1 | 344.4 | 68 | 15.7 | 3.1 |
| JUNIO | 2,199.1 | 543.5 | 199.1 | 24.7 | 9 |
| JULIO | 2,199.1 | 663.6 | 120.1 | 30.2 | 5.5 |
| AGOSTO | 2,199.1 | 804.5 | 140.9 | 36.6 | 6.4 |
| SEPTIEMBRE | 2,199.1 | 916.2 | 111.7 | 41.7 | 5.1 |
| OCTUBRE | 2,013.1 | 1,111.5 | 195.3 | 55.2 | 13.5 |

Fuente: SICOIN



Fuente: SICOIN

Cuadro 4
Ministerio de Agricultura, Ganadería y Alimentación
Comparativo de ejecución presupuestaria acumulada
Enero- octubre 2025 vs. Enero- octubre 2024
(Millones de quetzales)

| EJERCICIO FISCAL | VIGENTE | DEVENGADO | %EJECUCIÓN |
|------------------|---------|-----------|------------|
| 2024 | 2,662.1 | 957.5 | 36.0 |
| 2025 | 2,013.1 | 1,111.5 | 55.2 |

Cuadro 5
Ministerio de Agricultura, Ganadería y Alimentación
Ejecución presupuestaria acumulada por tipo y subtipo de gasto
(Funcionamiento e inversión)
Enero-octubre de 2025
(Quetzales)

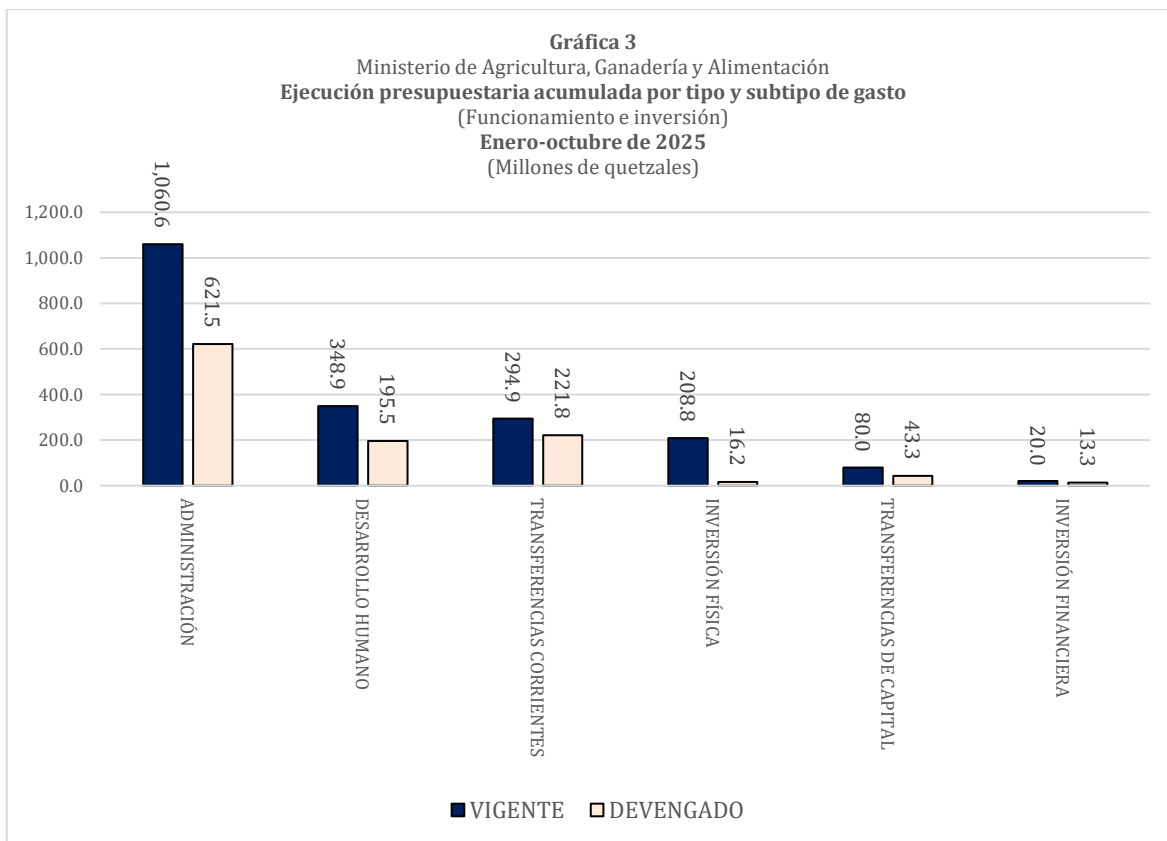
| TIPO Y SUBTIPO DE GASTO | ASIGNADO | VIGENTE | % SOBRE EL TOTAL VIGENTE | DEVENGADO | SALDO POR DEVENGAR | % EJE |
|--|------------------|------------------|--------------------------|------------------|--------------------|-------|
| TOTAL | 2,592,102,000.00 | 2,013,103,365.00 | 100.00 | 1,111,524,066.71 | 901,579,298.29 | 55.21 |
| FUNCIONAMIENTO: Asignaciones que las instituciones del Sector Público destinan en la gestión administrativa o técnica, para la producción de bienes o la prestación de servicios y las orientadas a mejorar cualitativamente el recurso humano y proveerlo de los servicios básicos. | 2,123,841,996.00 | 1,704,335,641.00 | 84.66 | 1,038,781,041.05 | 665,554,599.95 | 60.95 |
| ADMINISTRACIÓN: A este subtipo de gasto pertenecen las erogaciones de los programas del Sector Público, que están destinadas a apoyar la producción de bienes o servicios que la población demanda para su desarrollo, sean estos administrativos o técnicos. | 1,539,053,661.00 | 1,060,583,866.00 | 52.68 | 621,451,251.55 | 439,132,614.45 | 58.60 |

| TIPO Y SUBTIPO DE GASTO | ASIGNADO | VIGENTE | % SOBRE EL TOTAL VIGENTE | DEVENGADO | SALDO POR DEVENGAR | % EJE |
|---|----------------|----------------|--------------------------|----------------|--------------------|-------|
| DESARROLLO HUMANO: En este subtipo de gasto se incluyen los gastos corrientes o de funcionamiento, destinados a mejorar cualitativamente el recurso humano, por lo general, mediante programas de educación, ciencia y cultura; salud y asistencia social (Ej. Asignaciones para las escuelas de formación agrícola (EFA's) y seguridad alimentaria) | 340,077,095.00 | 348,876,376.00 | 17.33 | 195,529,975.09 | 153,346,400.91 | 56.05 |
| TRANSFERENCIAS CORRIENTES: En este subtipo de gasto se incorporan las asignaciones que las entidades del Sector Público destinan para cubrir los aportes que se trasladan a diversas personas individuales o instituciones, conforme a bases legales vigentes (Ejemplo traslado de recursos para funcionamiento de: INAB, ICTA, INDECA, FONTIERRAS). | 244,711,240.00 | 294,875,399.00 | 14.65 | 221,799,814.41 | 73,075,584.59 | 75.22 |
| INVERSIÓN: Constituyen componentes de inversión: 1) la formación bruta de capital fijo, programada como inversión física (obra gris) compra de equipos; 2) transferencias de capital y 3) inversión financiera. | 468,260,004.00 | 308,767,724.00 | 15.34 | 72,743,025.66 | 236,024,698.34 | 23.56 |

| TIPO Y SUBTIPO DE GASTO | ASIGNADO | VIGENTE | % SOBRE EL TOTAL VIGENTE | DEVENGADO | SALDO POR DEVENGAR | % EJE |
|--|----------------|----------------|--------------------------|---------------|--------------------|-------|
| INVERSIÓN FÍSICA: Aquí se consideran los gastos para la inversión de las distintas entidades del sector público, mediante la ejecución de proyectos y obras específicas, que deben derivar del Programa de Inversiones. Los proyectos expresan los procesos de ampliación, construcción, mejoramiento y/o reposición de un medio de producción durable (ej. Construcción de sistemas de riego). También se considera inversión física la compra de equipos varios como computadoras, medios de transporte, mobiliario y otros. | 370,364,764.00 | 208,785,484.00 | 10.37 | 16,156,581.99 | 192,628,902.01 | 7.74 |
| TRANSFERENCIAS DE CAPITAL: Destinadas a la formación de capital, a través de organismos, instituciones u organizaciones no gubernamentales. Pueden estar orientadas a organismos internacionales, regionales y gobiernos extranjeros -grupo de gasto 500- Ejemplo: Adquisición de fincas por el Fondo de Tierras - FONTIERRAS-. | 77,895,240.00 | 79,982,240.00 | 3.97 | 43,264,571.50 | 36,717,668.50 | 54.09 |
| INVERSIÓN FINANCIERA: Participaciones de capital, adquisición de acciones u otros valores representativos de capital de empresas públicas, así como de instituciones nacionales e internacionales y; la concesión de préstamos a corto y largo plazo, de carácter reembolsable, otorgados en forma directa o mediante instrumentos de deuda. Ejemplo: Financiamiento a productores organizados, por FONAGRO* | 20,000,000.00 | 20,000,000.00 | 0.99 | 13,321,872.17 | 6,678,127.83 | 66.61 |

Fuente: SICOIN

*FONAGRO: Fondo Nacional para la Reactivación y Modernización de la Actividad Agropecuaria.



Fuente: SICOIN

Ejecución presupuestaria por Unidad Ejecutora:

Unidades Ejecutoras son las dependencias administrativas, o subdivisiones de ellas, como los departamentos o secciones, que realizan subprogramas, actividades o proyectos específicos.

El objetivo de la desconcentración administrativa y financiera en las entidades públicas, según el Ministerio de Finanzas Públicas (MINFIN) de Guatemala, es fortalecer la eficiencia, responsabilidad y transparencia en la administración de los recursos. Se busca optimizar la gestión a través de la organización de unidades de administración financiera (UDAF) dentro de cada entidad para que el responsable (designado por la máxima autoridad) tenga mayor capacidad de acción, facilitando así la ejecución presupuestaria y los procesos operativos.

En el Ministerio de Agricultura, Ganadería y Alimentación, la desconcentración administrativa y financiera se aprobó mediante el Acuerdo Ministerial 284-2015, modificado por los acuerdos ministeriales 96-2020 y 97-2020, dando origen a las unidades ejecutoras existentes a la fecha.

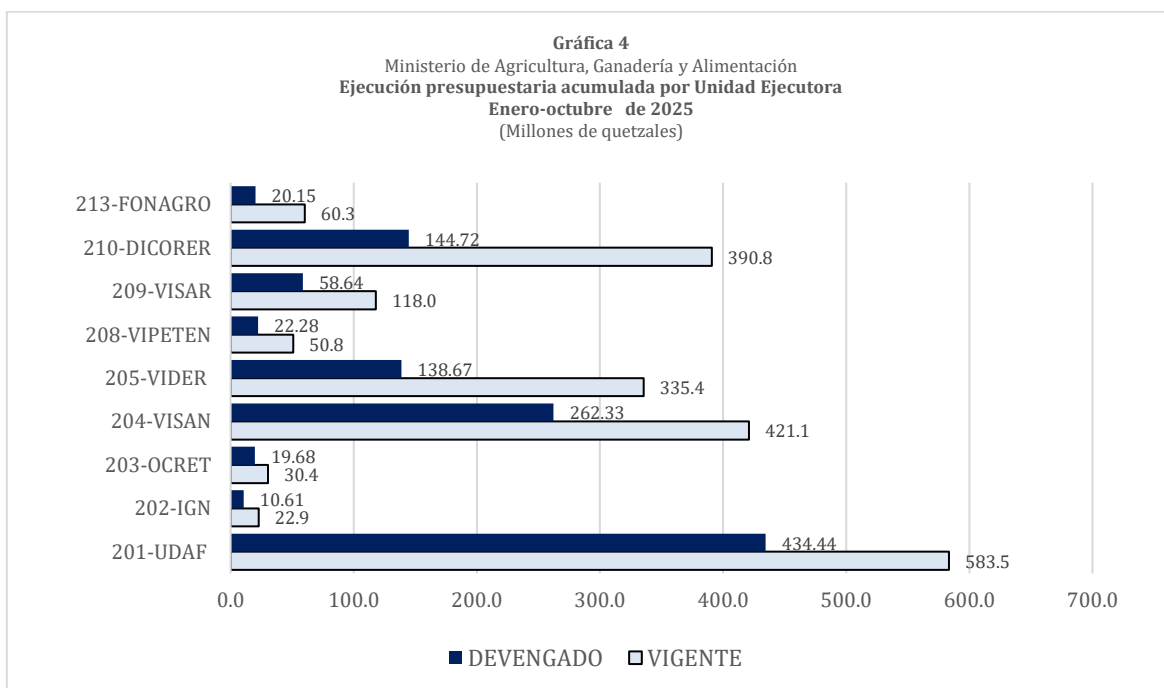
Cuadro 6
Ministerio de Agricultura, Ganadería y Alimentación
Ejecución presupuestaria acumulada por Unidad Ejecutora
Enero-octubre de 2025
(Quetzales)

| UNIDAD EJECUTORA | ASIGNADO | VIGENTE | % SOBRE EL TOTAL VIGENTE | DEVENGADO | SALDO POR DEVENGAR | % EJEC |
|------------------|-------------------------|-------------------------|--------------------------|-------------------------|-----------------------|--------------|
| TOTAL | 2,592,102,000.00 | 2,013,103,365.00 | 100.00 | 1,111,524,066.71 | 901,579,298.29 | 55.21 |
| 201-UDAF | 545,007,427.00 | 583,504,297.00 | 28.99 | 434,439,896.51 | 149,064,400.49 | 74.45 |
| 202-IGN | 24,087,270.00 | 22,865,484.00 | 1.14 | 10,612,805.17 | 12,252,678.83 | 46.41 |
| 203-OCRET | 31,761,000.00 | 30,443,325.00 | 1.51 | 19,680,974.06 | 10,762,350.94 | 64.65 |
| 204-VISAN | 766,139,591.00 | 421,085,532.00 | 20.92 | 262,331,231.98 | 158,754,300.02 | 62.30 |
| 205-VIDER | 402,749,965.00 | 335,410,195.00 | 16.66 | 138,670,756.25 | 196,739,438.75 | 41.34 |
| 208-VIPETEN | 51,322,530.00 | 50,804,549.00 | 2.52 | 22,279,593.56 | 28,524,955.44 | 43.85 |
| 209-VISAR | 122,221,417.00 | 117,961,245.00 | 5.86 | 58,641,480.97 | 59,319,764.03 | 49.71 |
| 210-DICORER | 588,547,800.00 | 390,763,738.00 | 19.41 | 144,715,126.53 | 246,048,611.47 | 37.03 |
| 213-FONAGRO | 60,265,000.00 | 60,265,000.00 | 2.99 | 20,152,201.68 | 40,112,798.32 | 33.44 |

Fuente: SICOIN

Glosario de unidades ejecutoras:

- AF: Administración Financiera
- IGN: Instituto Geográfico Nacional
- OCRET: Oficina de Control de Áreas de Reservas Territoriales del Estado
- VISAN: Viceministerio de Seguridad Alimentaria y Nutricional
- VIDER: Viceministerio de Desarrollo Económico Rural
- VIPETÉN: Viceministerio Encargado de Asuntos de Petén
- VISAR: Viceministerio de Seguridad Agropecuaria y Regulaciones
- DICORER: Dirección de Coordinación Regional y Extensión Rural
- FONAGRO: Fondo Nacional para la Reactivación y Modernización de la Actividad Agropecuaria



Fuente: SICOIN

Ejecución presupuestaria por programa:

Un programa presupuestario es la unidad de programación de las acciones del gobierno para lograr objetivos de política pública, conectando las necesidades de la población con el gasto público. Su función es traducir las políticas públicas en productos (bienes y servicios) y actividades específicas, detallando los recursos (insumos) necesarios, las metas a alcanzar y cómo se medirá el resultado a través de indicadores

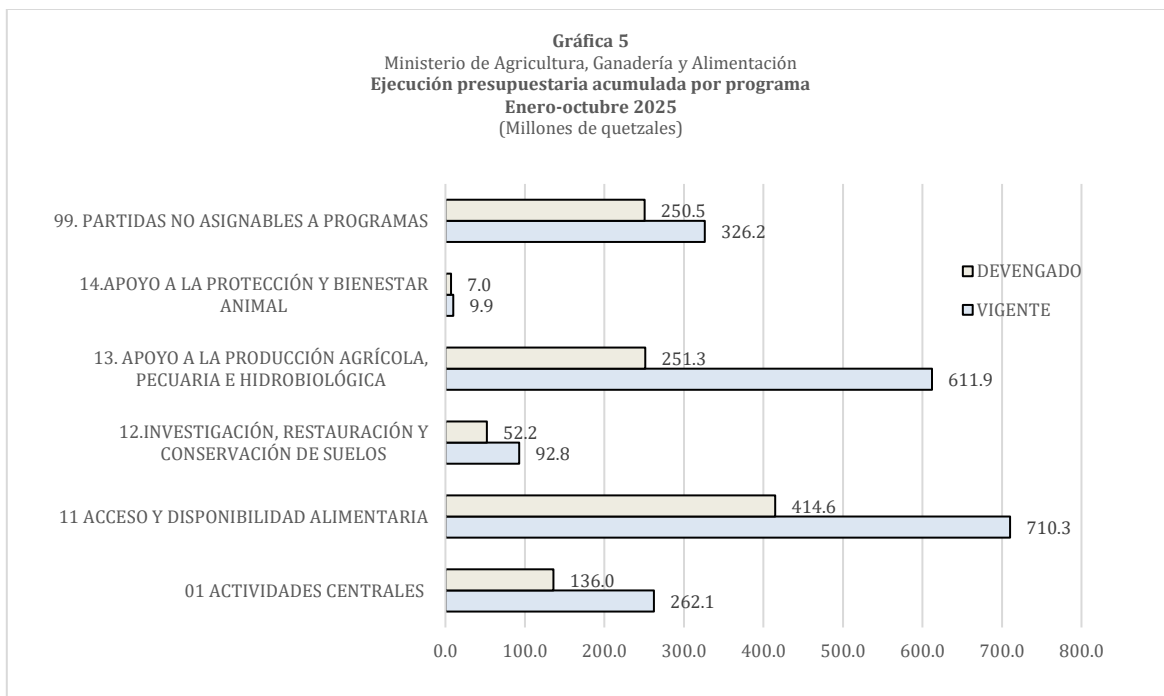
En el cuadro siguiente se presenta la ejecución presupuestaria acumulada por programa al mes de octubre de 2025 del MAGA:

Cuadro 7
Ministerio de Agricultura, Ganadería y Alimentación
Ejecución presupuestaria acumulada por programa
Enero-octubre de 2025
(Quetzales)

| PROGRAMA | ASIGNADO | VIGENTE | % SOBRE EL PRESUPUESTO VIGENTE | DEVENGADO | SALDO POR DEVENGAR | % EJEC |
|---|-------------------------|-------------------------|--------------------------------|-------------------------|-----------------------|--------------|
| TOTAL | 2,592,102,000.00 | 2,013,103,365.00 | 100.00 | 1,111,524,066.71 | 901,579,298.29 | 55.21 |
| 01 ACTIVIDADES CENTRALES Este programa comprende las actividades de dirección y apoyo a toda la gestión productiva, coadyuvando al funcionamiento de esta. | 288,647,129.00 | 262,070,735.00 | 13.02 | 136,030,651.14 | 126,040,083.86 | 51.91 |
| 11 ACCESO Y DISPONIBILIDAD ALIMENTARIA: Se vincula a la Política Nacional de Desarrollo Rural Integral, la cual está orientada a atender al sujeto priorizado, siendo "la población rural en situación de pobreza y extrema pobreza, con prioridad en los pueblos y comunidades indígenas y campesinas con tierra insuficiente, improductiva o sin tierra; mujeres indígenas y campesinas; asalariados permanentes o temporales; artesanos; pequeños productores rurales; micro y pequeños empresarios rurales". | 1,200,060,251.00 | 710,298,465.00 | 35.28 | 414,582,701.38 | 295,715,763.62 | 58.37 |
| 12. INVESTIGACIÓN, RESTAURACIÓN Y CONSERVACIÓN DE SUELOS: Está orientado a promover la investigación, restauración y conservación de suelos y el uso adecuado de los recursos naturales renovables, a través de acciones que eviten la degradación de la tierra, la salinización, el exceso de extracción de agua y la reducción de la diversidad genética agropecuaria, así como tener control de áreas de reservas territoriales del Estado. | 123,231,097.00 | 92,764,905.00 | 4.61 | 52,187,396.92 | 40,577,508.08 | 56.26 |

| PROGRAMA | ASIGNADO | VIGENTE | % SOBRE PRESUPUESTO VIGENTE | DEVENGADO | SALDO POR DEVENGAR | % EJEC |
|---|----------------|----------------|-----------------------------------|----------------|--------------------|-----------|
| 13. APOYO A LA PRODUCCIÓN AGRÍCOLA, PECUARIA E HIDROBIOLÓGICA: Se enfoca en garantizar el incremento de la producción agrícola, pecuaria e hidrobiológica, considerando que la parte fundamental para generar una producción sostenible, asequible y tecnificada, es a través de intervenciones de asistencia técnica y financiera, dotación de insumos agropecuarios, así como garantizar la producción por medio del aseguramiento de las áreas productivas. | 693,191,253.00 | 611,859,161.00 | 30.39 | 251,256,034.88 | 360,603,126.12 | 41.06 |
| 14.APOYO A LA PROTECCIÓN Y BIENESTAR ANIMAL: Este programa se creó por el mandato delegado al Ministerio de Agricultura Ganadería y Alimentación, a través del Decreto No. 5-2017 del Congreso de la República de Guatemala "Ley de Protección y Bienestar Animal" con el objeto de regular la protección y bienestar de los animales, debiendo ser cuidadosos sin detrimento de su condición de seres vivos. | 14,419,000.00 | 9,929,029.00 | 0.49 | 6,958,974.43 | 2,970,054.57 | 70.09 |
| 99. PARTIDAS NO ASIGNABLES A PROGRAMAS: En este programa se consideran los aportes a las Entidades Descentralizadas y Autónomas No Financieras, entre ellos: Instituto Nacional de Bosques, Instituto Nacional de Comercialización Agrícola, Instituto de Ciencia y Tecnología Agrícolas, Fondo de Tierras, Escuela Nacional Central de Agricultura. Así también el traslado de cuotas de pertenencia a Asociaciones, Instituciones, Organismos Nacionales, Regionales e Internacionales (ejemplo FAO, IICA, PMA). | 272,553,270.00 | 326,181,070.00 | 16.20 | 250,508,307.96 | 75,672,762.04 | 76.80 |

Fuente: SICOIN



Fuente: SICOIN

Ejecución presupuestaria por fuente de financiamiento:

La clasificación por fuentes de financiamiento presenta los gastos públicos según los agregados genéricos de los recursos que los financian.

14

Esta clasificación permite identificar las fuentes u orígenes de los ingresos que financian los egresos y precisar la orientación específica de cada fuente, a efecto de controlar su aplicación.

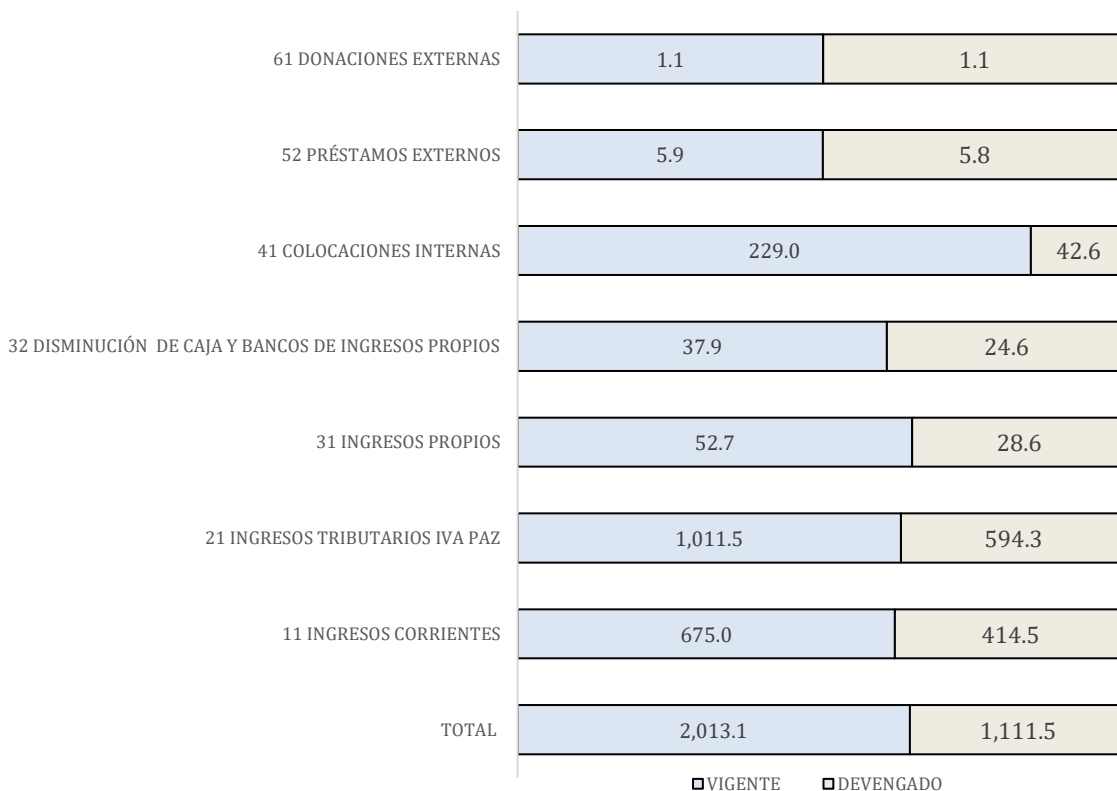
Cuadro 8
Ministerio de Agricultura, Ganadería y Alimentación
Ejecución presupuestaria acumulada por fuente de financiamiento
Enero-octubre de 2025
(Quetzales)

| FUENTE DE FINANCIAMIENTO | ASIGNADO | VIGENTE | % SOBRE EL VIGENTE TOTAL | DEVENGADO | SALDO POR DEVENGAR | % EJE |
|--|-------------------------|-------------------------|--------------------------|-------------------------|-----------------------|--------------|
| TOTAL | 2,592,102,000.00 | 2,013,103,365.00 | 100.00 | 1,111,524,066.71 | 901,579,298.29 | 55.21 |
| 11 INGRESOS CORRIENTES Incluye las entradas de dinero (Al Estado) que no suponen contraprestación efectiva (Impuestos y las transferencias recibidas); los recursos provenientes de venta de bienes, prestación de servicios, por cobro de tasas, derechos, contribuciones a la seguridad social y las rentas que provienen de la propiedad. | 675,000,000.00 | 675,000,000.00 | 33.53 | 414,509,558.06 | 260,490,441.94 | 61.41 |

| FUENTE DE FINANCIAMIENTO | ASIGNADO | VIGENTE | % SOBRE EL VIGENTE TOTAL | DEVENGADO | SALDO POR DEVENGAR | % EJEC |
|--|------------------|------------------|-----------------------------------|----------------|-----------------------|-----------|
| 21 INGRESOS TRIBUTARIOS IVA-PAZ: Impuesto al Valor Agregado sobre los actos y contratos gravados: venta de bienes, servicios, importación y exportación de bienes muebles, exportación de servicios y otros. Esta fuente se destina para alimentación (programas de seguridad alimentaria del VISAN), educación (Escuelas de Formación Agrícola, Escuela Nacional Central de Agricultura (ENCA) y fines sociales (En este último caso para financiar proyectos de productores agrícolas y pecuarios asociados, a través del FONAGRO). | 1,011,488,000.00 | 1,011,488,000.00 | 50.25 | 594,286,158.83 | 417,201,841.17 | 58.75 |
| 31 INGRESOS PROPIOS: Constituyen los recursos que se sustentan con bases legales y son provenientes de la venta de bienes o servicios de las instituciones públicas, incluso cobro de multas. Ej. Servicios de laboratorio del VISAR; arrendamiento de terrenos en áreas de reservas territoriales del Estado, por OCRET; cobros por derecho a la pesca por Normatividad de la Pesca y Acuicultura del VISAR; cobros por inspecciones, multas por maltrato animal por la Unidad de Bienestar Animal (UBA). | 76,509,000.00 | 52,711,888.00 | 2.62 | 28,612,550.06 | 24,099,337.94 | 54.28 |
| 32 DISMINUCIÓN DE CAJA Y BANCOS DE INGRESOS PROPIOS: Son saldos de caja de ingresos propios de años anteriores al ejercicio vigente. | 14,105,000.00 | 37,902,112.00 | 1.88 | 24,558,877.07 | 13,343,234.93 | 64.80 |
| 41. COLOCACIONES INTERNAS: Financiamiento proveniente del uso del crédito interno, en forma de bonos y otros valores de deuda, como obtención de préstamos en el mercado interno y de pasivos con proveedores y contratistas; así como los saldos de caja de ingresos por colocaciones de bonos y de préstamos internos (Los recursos de esta fuente de financiamiento son para inversión). | 815,000,000.00 | 229,001,365.00 | 11.38 | 42,597,595.57 | 186,403,769.43 | 18.60 |
| 52. PRÉSTAMOS EXTERNOS: Préstamo número BID 4969/SX/GU, a favor del Instituto Nacional de Bosques (INAB), para financiar el "Proyecto de Gestión Forestal Sostenible" | 0.00 | 5,875,000.00 | 0.29 | 5,842,260.13 | 32,739.87 | 99.44 |
| 61. DONACIONES EXTERNAS: BID/ Convenio de Financiamiento No Reembolsable de Inversión Número GRT/SX-17893-GU, a favor del Instituto Nacional de Bosques (INAB) para financiar el "Proyecto de Gestión Forestal Sostenible"; la ejecución de préstamos y donaciones en este caso, se hace efectiva con el traslado de recursos al INAB, para el presente caso. | 0.00 | 1,125,000.00 | 0.06 | 1,117,066.99 | 7,933.01 | 99.29 |

Fuente: SICOIN

Gráfica 6
Ministerio de Agricultura, Ganadería y Alimentación
Ejecución presupuestaria acumulada por fuente de financiamiento
Enero-octubre de 2025
(Millones de quetzales)



Fuente: SICOIN

Ejecución presupuestaria por grupo de gasto:

Los grupos de gasto expresan la especie o naturaleza de los bienes y servicios que se adquieren, así como la finalidad de las transferencias y otras aplicaciones financieras.

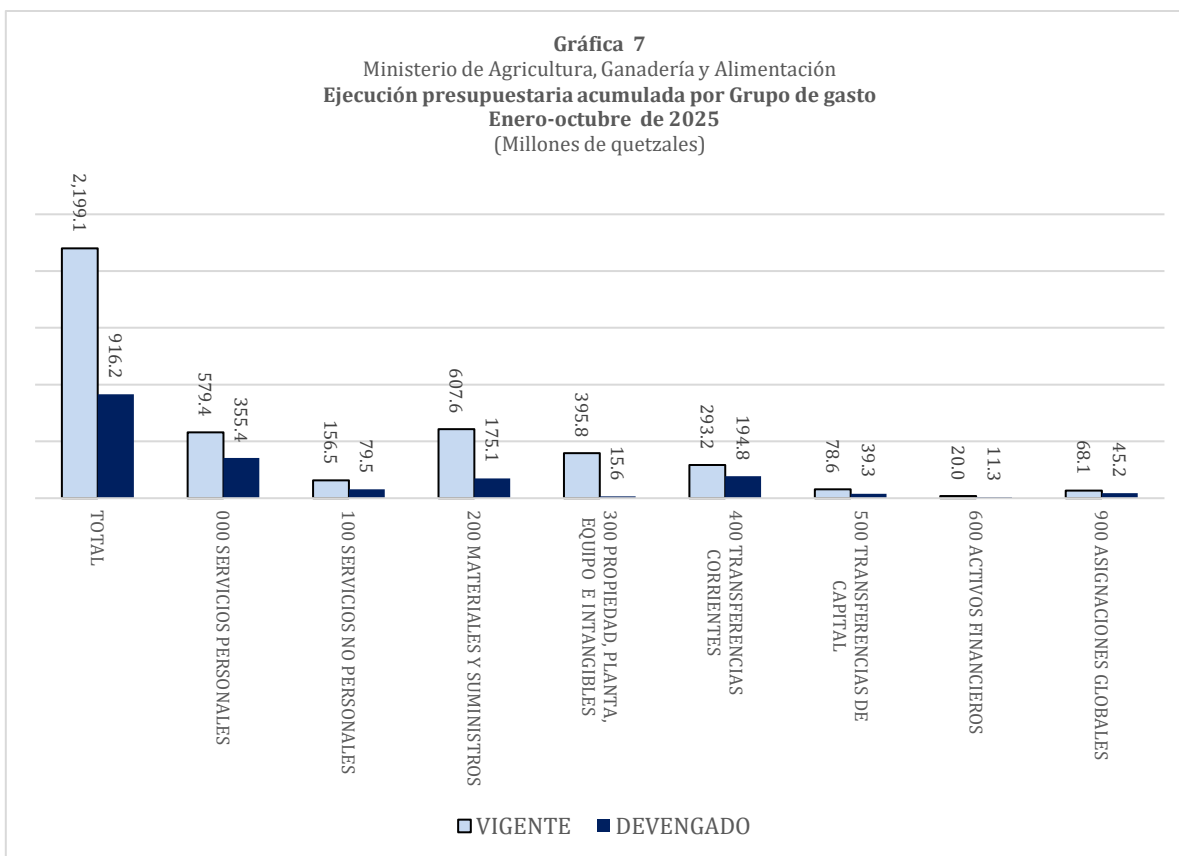
No habrá grupo de gasto que no esté representado por una cifra numérica (Decreto No. 101-97 del Congreso de la República de Guatemala, "Ley Orgánica del Presupuesto", Artículo 13). La ejecución presupuestaria por grupo de gasto se puede ver en el siguiente cuadro:

Cuadro 9
Ministerio de Agricultura, Ganadería y Alimentación
Ejecución presupuestaria acumulada por Grupo de gasto
Enero-octubre de 2025
(Quetzales)

| GRUPO DE GASTO | ASIGNADO | VIGENTE | % SOBRE EL VIGENTE TOTAL | DEVENGADO | SALDO POR DEVENGAR | % EJEC |
|---|-------------------------|-------------------------|--------------------------------------|-------------------------|-----------------------|--------------|
| TOTAL | 2,592,102,000.00 | 2,013,103,365.00 | 100.00 | 1,111,524,066.71 | 901,579,298.29 | 55.21 |
| 000: SERVICIOS PERSONALES: Sueldos y honorarios a trabajadores y personal que presta servicios temporales. | 544,598,985.00 | 572,516,748.00 | 28.44 | 397,047,476.32 | 175,469,271.68 | 69.35 |
| 100 SERVICIOS NO PERSONALES: Pagos de energía eléctrica, agua, telefonía, internet, reparaciones de equipo de transporte, extracción de basura, arrendamiento de edificios y otros. | 270,940,417.00 | 152,772,525.00 | 7.59 | 91,029,130.64 | 61,743,394.36 | 59.58 |
| 200 MATERIALES Y SUMINISTROS: Para compra de alimentos, semillas, fertilizantes, papel de escritorio, combustibles y lubricantes, plántulas y otros. | 1,001,722,968.00 | 616,092,344.00 | 30.60 | 275,316,211.13 | 340,776,132.87 | 44.69 |
| 300 PROPIEDAD, PLANTA, EQUIPO E INTANGIBLES: Compra de computadoras, inversión en sistemas de riego, compra de vehículos de transporte, mobiliario de oficina, equipo de laboratorio y otros. | 370,364,764.00 | 208,785,484.00 | 10.37 | 16,156,581.99 | 192,628,902.01 | 7.74 |
| 400 TRANSFERENCIAS CORRIENTES: Traslado de recursos para funcionamiento a través del MAGA, en este caso para entidades descentralizadas, autónomas (Ej.: ICTA, INAB, ENCA), cuotas de gobierno a organismos regionales e internacionales (Ej.: Plan Trifinio, PMA, FAO), prestaciones al personal por retiro, becas en el interior del país, a asociaciones (Fondo de Pensionados del INTA, FOPINTA), Fundación Defensores de la Naturaleza y otros. | 244,711,240.00 | 294,875,399.00 | 14.65 | 221,799,814.41 | 73,075,584.59 | 75.22 |

| GRUPO DE GASTO | ASIGNADO | VIGENTE | % SOBRE EL VIGENTE TOTAL | DEVENGADO | SALDO POR DEVENGAR | % EJEC |
|---|---------------|---------------|--------------------------|---------------|--------------------|--------|
| 500 TRANSFERENCIAS DE CAPITAL: Destinadas a la formación de capital, a través de organismos, instituciones u organizaciones no gubernamentales. Pueden estar orientadas a organismos internacionales, regionales y gobiernos Ejemplo: otorgamiento de créditos a productores para compra de fincas por el Fondo de Tierras - FONTIERRAS-; adquisición de equipo (ejemplo) por la Escuela Nacional Central de Agricultura (ENCA), para la realización de actividades propias de la misma. | 77,895,240.00 | 79,982,240.00 | 3.97 | 43,264,571.50 | 36,717,668.50 | 54.09 |
| 600 ACTIVOS FINANCIEROS: Financiamiento reembolsable a productores organizados (A través de FONAGRO, por ejemplo) | 20,000,000.00 | 20,000,000.00 | 0.99 | 13,321,872.17 | 6,678,127.83 | 66.61 |
| 900 ASIGNACIONES GLOBALES: Para pago de sentencias judiciales. | 61,868,386.00 | 68,078,625.00 | 3.38 | 53,588,408.55 | 14,490,216.45 | 78.72 |

Fuente: SICOIN



Fuente: SICOIN

Cuadro 10
Ministerio de Agricultura, Ganadería y Alimentación
Transferencias otorgadas a otras entidades
Enero- octubre de 2025
(Quetzales)

| ENTIDAD RECEPTORA | DEVENGADO | PAGADO |
|--|-----------------------|-----------------------|
| TOTAL | 259,414,518.46 | 259,414,518.46 |
| 00000073-FONDO DE PENSIONES DEL INSTITUTO NACIONAL DE TRANSFORMACIÓN AGRARIA (INTA-FOPINTA) | 2,162,227.92 | 2,162,227.92 |
| 00000095-ASOCIACIÓN GUATEMALTECA DE HISTORIA NATURAL | 1,900,000.00 | 1,900,000.00 |
| 00000160-CENTRO AGRONÓMICO TROPICAL DE INVESTIGACIÓN Y ENSEÑANZA (CATIE) | 384,994.80 | 384,994.80 |
| 00000207-COMISIÓN TRINACIONAL DEL PLAN TRIFINIO | 2,400,000.00 | 2,400,000.00 |
| 00000311-ESCUELA NACIONAL CENTRAL DE AGRICULTURA -ENCA- | 32,911,668.00 | 32,911,668.00 |
| 00000315-FEDERACIÓN DE COOPERATIVAS DE LAS VERAPACES, RESPONSABILIDAD LIMITADA | 21,836,313.00 | 21,836,313.00 |
| 00000351-FONDO DE TIERRAS -FONTIERRAS- | 97,543,714.00 | 97,543,714.00 |
| 00000402-INSTITUTO DE CIENCIA Y TECNOLOGÍA AGRÍCOLAS -ICTA- | 23,402,931.00 | 23,402,931.00 |
| 00000415-INSTITUTO INTERAMERICANO DE COOPERACIÓN PARA LA AGRICULTURA | 1,091,472.40 | 1,091,472.40 |
| 00000420-INSTITUTO NACIONAL DE BOSQUES (INAB) | 40,515,139.12 | 40,515,139.12 |
| 00000421-INSTITUTO NACIONAL DE COMERCIALIZACIÓN AGRÍCOLA - INDECA- | 13,353,636.00 | 13,353,636.00 |
| 00000452-PROGRAMA MOSCAMED O PROGRAMA DE CONTROL Y ERRADICACIÓN DE LA PLAGA DE LA MOSCA DEL MEDITERRÁNEO | 3,133,297.00 | 3,133,297.00 |
| 00000785-FUNDACIÓN DEFENSORES DE LA NATURALEZA | 822,399.00 | 822,399.00 |
| 00000786-FAO - NACIONES UNIDAS | 2,012,661.65 | 2,012,661.65 |
| 00010114-PROGRAMA DE LAS NACIONES UNIDAS PARA EL MEDIO AMBIENTE | 13,123.70 | 13,123.70 |
| 00010363-SECRETARIA DE TRATADO DE RECURSOS FITOGENETICOS PARA LA ALIMENTACIÓN Y AGRICULTURA | 13,035.92 | 13,035.92 |
| 00010364-ORGANIZACIÓN MUNDIAL DE SANIDAD ANIMAL | 315,049.26 | 315,049.26 |
| 00037166-SISTEMA DE LA INTEGRACIÓN CENTROAMERICANA -SICA- | 192,645.19 | 192,645.19 |
| 00044384-ASOCIACIÓN GUATEMALTECA PARA LA EDUCACIÓN AGROPECUARIA | 4,144,196.00 | 4,144,196.00 |
| 00045367-ASOCIACIÓN DE GANADEROS DE IZABAL | 4,762,014.50 | 4,762,014.50 |
| 00045369-ASOCIACIÓN MANOS AGROPECUARIAS PARA EL DESARROLLO "AMAD" | 4,000,000.00 | 4,000,000.00 |
| 00045376-ASOCIACIÓN DE BENEFICIO SOCIAL INTEGRAL ONG | 2,504,000.00 | 2,504,000.00 |

Fuente: SICOIN

***Nota:**

Pagado: El pago extingue la obligación exigible mediante la entrega de una suma de dinero al acreedor o beneficiario. El registro del pago se efectuará en la fecha en que se emita el cheque, se formalice la transferencia de fondos a la cuenta del acreedor o beneficiario o se materialice por la entrega de efectivo o de otros valores /Reglamento de la Ley Orgánica del Presupuesto, Acuerdo Gubernativo 540-2013, Artículo 17, numeral 2, inciso c).

Ejecución presupuestaria por finalidades:

Las finalidades constituyen los objetivos generales que el sector público busca realizar a través de la ejecución del presupuesto. Las funciones por su parte definen los diferentes medios que el sector público utiliza para la consecución de los objetivos generales, siendo ejemplos de dichos medios la formación de peritos en materia agrícola y forestal; dotación de alimentos a la población vulnerable; dotación de recursos para la conservación de suelos, regulación de la protección y bienestar de los animales y otros, en cuanto a este Ministerio.

Descripción de las finalidades vigentes en el presupuesto de egresos e ingresos del MAGA:

| Finalidad | Descripción |
|------------------------------|---|
| Servicios públicos generales | Administración, Gestión |
| Protección ambiental | El desglose de la protección del medio ambiente se basa en la Clasificación de Actividades de Protección del Medio Ambiente (CAPA), elaborada en detalle en el Sistema Europeo de Recolección de Información Económica sobre el Medio Ambiente (SERIEE), de la Oficina de Estadística de las Comunidades Europeas (Eurostat). |
| Asuntos económicos | Asuntos económicos, comerciales y laborales en general |
| Educación | A través de esta finalidad se identifican los recursos que destina el Estado a la educación. Incluye los gastos por servicios prestados a alumnos y estudiantes a título individual y los gastos en servicios colectivos. |
| Protección social | Los recursos que el Estado destina a la protección social a través de servicios y transferencias directas a personas y familias, así como los gastos en servicios colectivos proporcionados a grupos organizados |

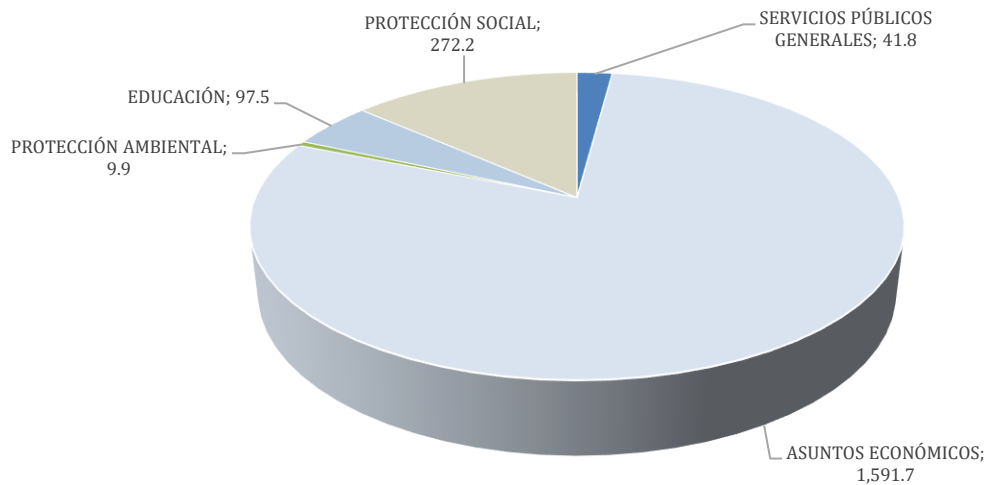
Fuente: Manual de Clasificaciones Presupuestarias para el Sector Público de Guatemala, Ministerio de Finanzas Públicas, Dirección Técnica del Presupuesto, 7a Edición, julio de 2023

Cuadro 11
Ministerio de Agricultura, Ganadería y Alimentación
Ejecución Presupuestaria Acumulada por Finalidad
Enero- octubre de 2025
(Quetzales)

| FINALIDAD | ASIGNADO | VIGENTE | % SOBRE EL TOTAL VIGENTE | DEVENGADO | SALDO POR DEVENGAR | % EJEC |
|------------------------------|-------------------------|-------------------------|--------------------------|-------------------------|-----------------------|--------------|
| TOTAL | 2,592,102,000.00 | 2,013,103,365.00 | 100.00 | 1,111,524,066.71 | 901,579,298.29 | 55.21 |
| SERVICIOS PÚBLICOS GENERALES | 41,628,270.00 | 41,810,595.00 | 2.08 | 29,237,253.98 | 12,573,341.02 | 69.93 |
| ASUNTOS ECONÓMICOS | 2,192,601,871.00 | 1,591,651,375.00 | 79.06 | 884,380,363.19 | 707,271,011.81 | 55.56 |
| PROTECCIÓN AMBIENTAL | 14,419,000.00 | 9,929,029.00 | 0.49 | 6,958,974.43 | 2,970,054.57 | 70.09 |
| EDUCACIÓN | 106,775,000.00 | 97,531,561.00 | 4.84 | 32,760,984.07 | 64,770,576.93 | 33.59 |
| PROTECCIÓN SOCIAL | 236,677,859.00 | 272,180,805.00 | 13.52 | 158,186,491.04 | 113,994,313.96 | 58.12 |

Fuente: SICOIN

Gráfica 8
Ministerio de Agricultura, Ganadería y Alimentación
Ejecución Presupuestaria Acumulada por Finalidad
(Presupuesto ejecutado)
Enero- octubre de 2025
(Millones de quetzales)



Fuente: SICOIN

Ejecución presupuestaria con enfoque de género:

Equidad con enfoque de género:

“Dicho enfoque tiene por objetivo socializar, ejecutar e implementar acciones encaminadas a reducir las brechas de exclusión a las que las mujeres han sido sometidas, facilitando su acceso a las diferentes actividades institucionales, a través de la creación de oportunidades para su participación en todos los eslabones de la cadena de producción agrícola, pecuaria, forestal e hidrobiológica sostenible, con pertinencia étnica y cultural en un marco de igualdad entre hombres y mujeres y de impulso al desarrollo rural integral” (Plan Operativo Anual del MAGA 2025).

Cuadro 12
Ministerio de Agricultura, Ganadería y Alimentación
Ejecución presupuestaria acumulada en estructuras con enfoque de género
Eje de Desarrollo Económico y Productivo con Equidad*
Enero-octubre de 2025
(Quetzales)

| ESTRUCTURA PRESUPUESTARIA | ASIGNADO | VIGENTE | % SOBRE EL PRESUPUESTO VIGENTE | DEVENGADO | % DE EJECUCIÓN |
|--|-----------------------|-----------------------|--------------------------------|-----------------------|----------------|
| TOTAL | 949,246,412.00 | 407,690,158.00 | 100.00 | 251,698,837.94 | 61.74 |
| ACCESO Y DISPONIBILIDAD ALIMENTARIA | 835,498,749.00 | 341,809,226.00 | 83.84 | 198,911,237.70 | 58.19 |
| PROMOCIÓN DE LA AGRICULTURA SENSIBLE A LA NUTRICIÓN Y FOMENTO DE HUERTOS | 531,228,289.00 | 169,608,202.00 | 41.60 | 112,832,139.66 | 66.53 |
| AGRICULTURA FAMILIAR PARA EL FORTALECIMIENTO DE LA ECONOMÍA CAMPESINA | 304,270,460.00 | 172,201,024.00 | 42.24 | 86,079,098.04 | 49.99 |
| INVESTIGACIÓN, RESTAURACIÓN Y CONSERVACIÓN DE SUELOS | 48,633,663.00 | 20,766,932.00 | 5.09 | 7,716,644.77 | 37.16 |
| SERVICIOS PARA EL MEJORAMIENTO DE LA PRODUCCIÓN AGROPECUARIA | 48,633,663.00 | 20,766,932.00 | 5.09 | 7,716,644.77 | 37.16 |
| APOYO A LA PRODUCCIÓN AGRÍCOLA, PECUARIA E HIDROBIOLÓGICA | 65,114,000.00 | 45,114,000.00 | 11.07 | 45,070,955.47 | 99.90 |
| SERVICIOS DE SEGURO AGROPECUARIO | 65,114,000.00 | 45,114,000.00 | 11.07 | 45,070,955.47 | 99.90 |

Fuente: SICOIN

***Notas:** El Eje de Desarrollo y Productivo con Equidad, tiene por objetivo "Potenciar la autonomía económica, la capacidad productiva y empresarial de las mujeres, garantizando su acceso a recursos, bienes y servicios." ("Manual del Clasificador Presupuestario con Enfoque de Género, basado en la Política Nacional de Promoción y Desarrollo Integral de las Mujeres - PNPDIM- y el Plan de Equidad de Oportunidades -PEO- 2008-2023.")

Una misma estructura presupuestaria puede dar respuesta a más de una temática (Ejemplo: Dar respuesta a género y seguridad alimentaria).

Estructuras presupuestarias vinculadas al Plan Operativo Anual de Seguridad Alimentaria y Nutricional (POASAN):

El POASAN 2025 no solo es un plan financiero, sino también un reflejo de la voluntad política para abordar de manera integral los desafíos de la seguridad alimentaria y nutricional. La asignación de recursos de diferentes instituciones muestra un enfoque multidimensional que incluye educación, infraestructura, salud, trabajo, agricultura, desarrollo social, cultura, medio ambiente, economía, y servicios sociales. /Secretaría de Seguridad Alimentaria y Nutricional -SESAN-.

La Ley del Sistema de Seguridad Alimentaria y Nutricional, Decreto No.32-2005 del Congreso de la República de Guatemala, en el Capítulo VIII, Artículos 28 y 29, establece que el MAGA, es responsable de impulsar las acciones que contribuyan a la disponibilidad alimentaria de la población, ya sea por producción local o vía importaciones en forma oportuna, permanente e inocua y como corresponsable de impulsar las acciones tendientes a contribuir al acceso físico, económico y social a los alimentos de la población de forma estable.

Cuadro 13
Ministerio de Agricultura, Ganadería y Alimentación
Ejecución presupuestaria acumulada en estructuras que contribuyen al POASAN
(Por Programa y Actividad)
Enero-octubre 2025
(Quetzales)

| PROGRAMA/ACTIVIDAD U OBRA | ASIGNADO | VIGENTE | DEVENGADO | % EJE |
|---|-------------------------|-------------------------|-----------------------|--------------|
| TOTAL | 1,806,985,904.00 | 1,224,902,919.00 | 615,494,024.03 | 50.25 |
| ACCESO Y DISPONIBILIDAD ALIMENTARIA | 1,200,060,251.00 | 710,298,465.00 | 414,582,701.38 | 58.37 |
| DIRECCIÓN Y COORDINACIÓN | 49,963,397.00 | 31,545,583.00 | 14,739,445.47 | 46.72 |
| ASISTENCIA Y DOTACIÓN DE ALIMENTOS | 234,777,859.00 | 271,605,266.00 | 158,062,295.82 | 58.20 |
| DIRECCIÓN Y COORDINACIÓN | 79,820,246.00 | 65,338,390.00 | 42,869,722.39 | 65.61 |
| PROMOCIÓN DE LA AGRICULTURA SENSIBLE A LA NUTRICIÓN Y FOMENTO DE HUERTOS | 531,228,289.00 | 169,608,202.00 | 112,832,139.66 | 66.53 |
| AGRICULTURA FAMILIAR PARA EL FORTALECIMIENTO DE LA ECONOMÍA CAMPESINA | 304,270,460.00 | 172,201,024.00 | 86,079,098.04 | 49.99 |
| INVESTIGACIÓN, RESTAURACIÓN Y CONSERVACIÓN DE SUELOS: | 48,633,663.00 | 20,766,932.00 | 7,716,644.77 | 37.16 |
| SERVICIOS PARA EL MEJORAMIENTO DE LA PRODUCCIÓN AGROPECUARIA | 48,633,663.00 | 20,766,932.00 | 7,716,644.77 | 37.16 |
| APOYO A LA PRODUCCIÓN AGRÍCOLA, PECUARIA E HIDROBIOLÓGICA | 558,291,990.00 | 493,837,522.00 | 193,194,677.88 | 39.12 |
| DIRECCIÓN Y COORDINACIÓN | 41,409,560.00 | 44,482,889.00 | 20,467,929.50 | 46.01 |
| SERVICIOS PARA LA PRODUCCIÓN AGRÍCOLA SOSTENIBLE Y TECNIFICADA | 114,437,122.00 | 157,630,099.00 | 43,876,783.65 | 27.84 |
| SERVICIOS DE SEGURO AGROPECUARIO | 65,114,000.00 | 45,114,000.00 | 45,070,955.47 | 99.90 |
| SERVICIOS DE FORMACIÓN Y CAPACITACIÓN AGRÍCOLA Y FORESTAL | 106,775,000.00 | 97,531,561.00 | 32,760,984.07 | 33.59 |
| REACTIVACIÓN Y MODERNIZACIÓN DE LA ACTIVIDAD AGROPECUARIA (FONAGRO) | 36,265,000.00 | 36,265,000.00 | 8,906,210.50 | 24.56 |
| APOYO FINANCIERO PARA PRODUCTORES DEL SECTOR CAFETALERO | 20,000,000.00 | 20,000,000.00 | 13,321,872.17 | 66.61 |
| DIRECCIÓN Y COORDINACIÓN | 2,038,099.00 | 3,227,019.00 | 1,644,032.28 | 50.95 |
| APOYO A LA PRODUCCIÓN PECUARIA E HIDROBIOLÓGICA SOSTENIBLE Y TECNIFICADA | 5,063,487.00 | 5,643,635.00 | 4,011,995.87 | 71.09 |
| DIVERSIFICACIÓN PECUARIA E HIDROBIOLÓGICA PARA CRIANZA DE ESPECIES | 1,016,500.00 | 876,515.00 | 468,832.90 | 53.49 |
| DIRECCIÓN Y COORDINACIÓN | 5,605,600.00 | 9,687,379.00 | 3,732,485.98 | 38.53 |
| ASISTENCIA PARA LA ORGANIZACIÓN Y COMERCIALIZACIÓN PRODUCTIVA | 11,737,038.00 | 10,781,940.00 | 8,045,750.07 | 74.62 |
| FORTALECIMIENTO DE LA ADMINISTRACIÓN DEL AGUA PARA LA PRODUCCIÓN SOSTENIBLE | 38,366,000.00 | 53,484,794.00 | 4,144,525.85 | 7.75 |
| CONSTRUCCIÓN, AMPLIACIÓN, MEJORAMIENTO Y REPOSICIÓN DE INFRAESTRUCTURA DE RIEGO | 110,464,584.00 | 9,112,691.00 | 6,742,319.57 | 73.99 |

Fuente: SICOIN

Ejecución presupuestaria por Actividad u obra:

La actividad presupuestaria en un Presupuesto por Resultados (PpR) es el conjunto de acciones específicas y de bajo nivel de agregación que se realizan dentro de un programa presupuestario para generar productos (bienes y servicios) que, a su vez, contribuyen al logro de un objetivo final o resultado deseado para la población.

Cuadro 14
Ministerio de Agricultura, Ganadería y Alimentación
Ejecución presupuestaria acumulada por programa y actividad u obra
Enero-octubre de 2025
(Quetzales)

| PROGRAMA/ACTIVIDAD U OBRA | ASIGNADO | VIGENTE | % SOBRE EL PRESUPUESTO VIGENTE | DEVENGADO | SALDO POR DEVENGAR | % EJEC |
|--|-------------------------|-------------------------|--------------------------------|-------------------------|-----------------------|--------------|
| TOTAL | 2,592,102,000.00 | 2,013,103,365.00 | 100.00 | 1,111,524,066.71 | 901,579,298.29 | 55.21 |
| ACTIVIDADES CENTRALES | 288,647,129.00 | 262,070,735.00 | 13.02 | 136,030,651.14 | 126,040,083.86 | 51.91 |
| DIRECCIÓN Y COORDINACIÓN SUPERIOR | 27,760,508.00 | 27,707,046.00 | 1.38 | 20,686,837.30 | 7,020,208.70 | 74.66 |
| SERVICIOS DE GESTIÓN ADMINISTRATIVA | 19,673,633.00 | 21,504,553.00 | 1.07 | 16,638,146.77 | 4,866,406.23 | 77.37 |
| SERVICIOS DE ADMINISTRACIÓN E INFORMÁTICA | 104,222,887.00 | 91,725,051.00 | 4.56 | 57,030,254.28 | 34,694,796.72 | 62.18 |
| SERVICIOS DE COORDINACIÓN DEPARTAMENTAL | 130,170,251.00 | 114,122,857.00 | 5.67 | 37,446,616.03 | 76,676,240.97 | 32.81 |
| SERVICIOS DE COOPERACIÓN, PROYECTOS Y FIDEICOMISOS | 4,425,850.00 | 4,617,228.00 | 0.23 | 3,211,474.18 | 1,405,753.82 | 69.55 |
| SERVICIOS DE ASESORÍA CON ENFOQUE DE GÉNERO E INTERCULTURALIDAD | 1,446,000.00 | 1,446,000.00 | 0.07 | 449,161.29 | 996,838.71 | 31.06 |
| SERVICIOS DE ASESORÍA CON ENFOQUE DE CAMBIO CLIMÁTICO | 948,000.00 | 948,000.00 | 0.05 | 568,161.29 | 379,838.71 | 59.93 |
| ACCESO Y DISPONIBILIDAD ALIMENTARIA | 1,200,060,251.00 | 710,298,465.00 | 35.28 | 414,582,701.38 | 295,715,763.62 | 58.37 |
| DIRECCIÓN Y COORDINACIÓN | 49,963,397.00 | 31,545,583.00 | 1.57 | 14,739,445.47 | 16,806,137.53 | 46.72 |
| ASISTENCIA Y DOTACIÓN DE ALIMENTOS | 234,777,859.00 | 271,605,266.00 | 13.49 | 158,062,295.82 | 113,542,970.18 | 58.20 |
| DIRECCIÓN Y COORDINACIÓN | 79,820,246.00 | 65,338,390.00 | 3.25 | 42,869,722.39 | 22,468,667.61 | 65.61 |
| PROMOCIÓN DE LA AGRICULTURA SENSIBLE A LA NUTRICIÓN Y FOMENTO DE HUERTOS | 531,228,289.00 | 169,608,202.00 | 8.43 | 112,832,139.66 | 56,776,062.34 | 66.53 |
| AGRICULTURA FAMILIAR PARA EL FORTALECIMIENTO DE LA ECONOMÍA CAMPESINA | 304,270,460.00 | 172,201,024.00 | 8.55 | 86,079,098.04 | 86,121,925.96 | 49.99 |
| INVESTIGACIÓN, RESTAURACIÓN Y CONSERVACIÓN DE SUELOS | 123,231,097.00 | 92,764,905.00 | 4.61 | 52,187,396.92 | 40,577,508.08 | 56.26 |
| DIRECCIÓN Y COORDINACIÓN | 17,504,506.00 | 17,444,506.00 | 0.87 | 13,146,334.51 | 4,298,171.49 | 75.36 |
| GENERACIÓN DE INFORMACIÓN GEOGRÁFICA | 1,281,658.00 | 1,281,658.00 | 0.06 | 1,030,638.41 | 251,019.59 | 80.41 |
| SERVICIOS DE CONTROL DE ÁREAS DE RESERVAS TERRITORIALES DEL ESTADO | 31,761,000.00 | 30,443,325.00 | 1.51 | 19,680,974.06 | 10,762,350.94 | 64.65 |
| GENERACIÓN DE INFORMACIÓN CARTOGRÁFICA | 24,050,270.00 | 22,828,484.00 | 1.13 | 10,612,805.17 | 12,215,678.83 | 46.49 |
| SERVICIOS PARA EL MEJORAMIENTO DE LA PRODUCCIÓN AGROPECUARIA | 48,633,663.00 | 20,766,932.00 | 1.03 | 7,716,644.77 | 13,050,287.23 | 37.16 |
| APOYO A LA PRODUCCIÓN AGRÍCOLA, PECUARIA E HIDROBIOLÓGICA | 693,191,253.00 | 611,859,161.00 | 30.39 | 251,256,034.88 | 360,603,126.12 | 41.06 |
| DIRECCIÓN Y COORDINACIÓN | 41,409,560.00 | 44,482,889.00 | 2.21 | 20,467,929.50 | 24,014,959.50 | 46.01 |
| SERVICIOS PARA LA PRODUCCIÓN AGRÍCOLA SOSTENIBLE Y TECNIFICADA | 114,437,122.00 | 157,630,099.00 | 7.83 | 43,876,783.65 | 113,753,315.35 | 27.84 |
| SERVICIOS DE SEGURO AGROPECUARIO | 65,114,000.00 | 45,114,000.00 | 2.24 | 45,070,955.47 | 43,044.53 | 99.90 |

| PROGRAMA/ACTIVIDAD U OBRA | ASIGNADO | VIGENTE | % SOBRE EL PRESUPUESTO VIGENTE | DEVENGADO | SALDO POR DEVENGAR | % EJE |
|---|-----------------------|-----------------------|--------------------------------|-----------------------|----------------------|--------------|
| SERVICIOS DE FORMACIÓN Y CAPACITACIÓN AGRÍCOLA Y FORESTAL | 106,775,000.00 | 97,531,561.00 | 4.84 | 32,760,984.07 | 64,770,576.93 | 33.59 |
| REACTIVACIÓN Y MODERNIZACIÓN DE LA ACTIVIDAD AGROPECUARIA (FONAGRO) | 36,265,000.00 | 36,265,000.00 | 1.80 | 8,906,210.50 | 27,358,789.50 | 24.56 |
| APOYO FINANCIERO PARA PRODUCTORES DEL SECTOR CAFETALERO | 20,000,000.00 | 20,000,000.00 | 0.99 | 13,321,872.17 | 6,678,127.83 | 66.61 |
| DIRECCIÓN Y COORDINACIÓN | 2,038,099.00 | 3,227,019.00 | 0.16 | 1,644,032.28 | 1,582,986.72 | 50.95 |
| APOYO A LA PRODUCCIÓN PECUARIA E HIDROBIOLÓGICA SOSTENIBLE Y TECNIFICADA | 5,063,487.00 | 5,643,635.00 | 0.28 | 4,011,995.87 | 1,631,639.13 | 71.09 |
| DIVERSIFICACIÓN PECUARIA E HIDROBIOLÓGICA PARA CRIANZA DE ESPECIES | 1,016,500.00 | 876,515.00 | 0.04 | 468,832.90 | 407,682.10 | 53.49 |
| DIRECCIÓN Y COORDINACIÓN | 5,605,600.00 | 9,687,379.00 | 0.48 | 3,732,485.98 | 5,954,893.02 | 38.53 |
| ASISTENCIA PARA LA ORGANIZACIÓN Y COMERCIALIZACIÓN PRODUCTIVA | 11,737,038.00 | 10,781,940.00 | 0.54 | 8,045,750.07 | 2,736,189.93 | 74.62 |
| FORTEALECIMIENTO DE LA ADMINISTRACIÓN DEL AGUA PARA LA PRODUCCIÓN SOSTENIBLE | 38,366,000.00 | 53,484,794.00 | 2.66 | 4,144,525.85 | 49,340,268.15 | 7.75 |
| CONSTRUCCIÓN, AMPLIACIÓN, MEJORAMIENTO Y REPOSICIÓN DE INFRAESTRUCTURA DE RIEGO | 110,464,584.00 | 9,112,691.00 | 0.45 | 6,742,319.57 | 2,370,371.43 | 73.99 |
| CONSTRUCCIÓN, AMPLIACIÓN, MEJORAMIENTO Y REPOSICIÓN DE INFRAESTRUCTURA DE CENTROS DE ACOPIO, TRANSFORMACIÓN Y DISTRIBUCIÓN DE PRODUCTOS AGROPECUARIOS | 13,535,416.00 | 845,964.00 | 0.04 | 0.00 | 845,964.00 | 0.00 |
| DIRECCIÓN Y COORDINACIÓN | 37,355,830.00 | 19,187,296.00 | 0.95 | 11,404,934.39 | 7,782,361.61 | 59.44 |
| REGULACIÓN DEL PATRIMONIO PRODUCTIVO AGROPECUARIO | 76,756,109.00 | 89,712,471.00 | 4.46 | 43,246,954.79 | 46,465,516.21 | 48.21 |
| FOMENTO DE LA PESCA Y ACUICULTURA | 7,251,908.00 | 8,275,908.00 | 0.41 | 3,409,467.82 | 4,866,440.18 | 41.20 |
| APOYO A LA PROTECCIÓN Y BIENESTAR ANIMAL | 14,419,000.00 | 9,929,029.00 | 0.49 | 6,958,974.43 | 2,970,054.57 | 70.09 |
| DIRECCIÓN Y COORDINACIÓN | 4,442,530.00 | 2,901,940.00 | 0.14 | 1,772,040.76 | 1,129,899.24 | 61.06 |
| REGULACIÓN Y PROTECCIÓN DE ANIMALES | 9,976,470.00 | 7,027,089.00 | 0.35 | 5,186,933.67 | 1,840,155.33 | 73.81 |
| PARTIDAS NO ASIGNABLES A PROGRAMAS | 272,553,270.00 | 326,181,070.00 | 16.20 | 250,508,307.96 | 75,672,762.04 | 76.80 |
| APORTES A ENTIDADES DESCENTRALIZADAS Y AUTÓNOMAS NO FINANCIERAS | 251,836,000.00 | 261,963,800.00 | 13.01 | 207,727,088.12 | 54,236,711.88 | 79.30 |
| APORTES A ASOCIACIONES, INSTITUCIONES, ORGANISMOS NACIONALES, REGIONALES E INTERNACIONALES | 20,717,270.00 | 64,217,270.00 | 3.19 | 42,781,219.84 | 21,436,050.16 | 66.62 |

Fuente: SICOIN

Ejecución presupuestaria por Región y Departamento:

Clasificación Geográfica:

La clasificación geográfica ordena, agrupa y presenta las transacciones económico financieras que realizan las instituciones del Sector Público, en las distintas regiones del territorio nacional, tomando como unidad básica la división política de la República de Guatemala.

Son características importantes de esta clasificación:

- Evidenciar el grado de centralización o descentralización con que realizan las acciones las distintas dependencias del Sector Público, y hacer más racional la distribución del gasto público.
- Proporcionar información que permita lograr una coordinación efectiva entre las dependencias del Sector Público que desarrollan acciones en cada región y/o departamento, así como la formulación de planes de desarrollo integral.
- Posibilitar la conformación de estadísticas regionales y departamentales.

La ejecución presupuestaria de este Ministerio por región y departamento se observa en el siguiente cuadro:

Cuadro 15
Ministerio de Agricultura, Ganadería y Alimentación
Ejecución presupuestaria acumulada por Región y Departamento
Enero-octubre de 2025
(Quetzales)

| REGIÓN/DEPARTAMENTO | ASIGNADO | VIGENTE | % SOBRE EL TOTAL VIGENTE | DEVENGADO | SALDO POR DEVENGAR | %-EJEC |
|-------------------------------|-------------------------|-------------------------|--------------------------|-------------------------|-----------------------|--------------|
| TOTAL | 2,592,102,000.00 | 2,013,103,365.00 | 100.00 | 1,111,524,066.71 | 901,579,298.29 | 55.21 |
| REGIÓN I METROPOLITANA | 1,905,301,209.00 | 1,497,967,765.00 | 74.41 | 875,853,723.56 | 622,114,041.44 | 58.47 |
| GUATEMALA | 1,905,301,209.00 | 1,497,967,765.00 | 74.41 | 875,853,723.56 | 622,114,041.44 | 58.47 |
| REGIÓN II NORTE | 81,992,251.00 | 55,008,917.00 | 2.73 | 21,058,453.35 | 33,950,463.65 | 38.28 |
| BAJA VERAPAZ | 34,082,374.00 | 11,867,482.00 | 0.59 | 5,209,222.06 | 6,658,259.94 | 43.89 |
| ALTA VERAPAZ | 47,909,877.00 | 43,141,435.00 | 2.14 | 15,849,231.29 | 27,292,203.71 | 36.74 |
| REGIÓN III NORORIENTE | 60,362,880.00 | 53,550,128.00 | 2.66 | 26,876,115.17 | 26,674,012.83 | 50.19 |
| EL PROGRESO | 13,503,075.00 | 9,509,880.00 | 0.47 | 4,724,613.64 | 4,785,266.36 | 49.68 |
| IZABAL | 13,349,950.00 | 15,216,921.00 | 0.76 | 9,620,109.17 | 5,596,811.83 | 63.22 |
| ZACAPA | 18,056,763.00 | 15,737,993.00 | 0.78 | 7,123,794.04 | 8,614,198.96 | 45.26 |
| CHIQUMULA | 15,453,092.00 | 13,085,334.00 | 0.65 | 5,407,598.32 | 7,677,735.68 | 41.33 |
| REGIÓN IV SURORIENTE | 47,725,501.00 | 41,224,436.00 | 2.05 | 18,988,866.50 | 22,235,569.50 | 46.06 |
| SANTA ROSA | 16,110,058.00 | 12,621,496.00 | 0.63 | 5,995,813.66 | 6,625,682.34 | 47.50 |
| JALAPA | 13,507,270.00 | 11,035,588.00 | 0.55 | 4,817,211.09 | 6,218,376.91 | 43.65 |
| JUTIAPA | 18,108,173.00 | 17,567,352.00 | 0.87 | 8,175,841.75 | 9,391,510.25 | 46.54 |
| REGIÓN V CENTRAL | 50,925,819.00 | 45,869,404.00 | 2.28 | 17,696,209.85 | 28,173,194.15 | 38.58 |
| SACATEPÉQUEZ | 17,114,697.00 | 13,547,470.00 | 0.67 | 6,072,388.84 | 7,475,081.16 | 44.82 |
| CHIMALTENANGO | 16,999,436.00 | 19,556,682.00 | 0.97 | 6,151,122.84 | 13,405,559.16 | 31.45 |
| ESCUINTLA | 16,811,686.00 | 12,765,252.00 | 0.63 | 5,472,698.17 | 7,292,553.83 | 42.87 |

| REGIÓN/DEPARTAMENTO | ASIGNADO | VIGENTE | % SOBRE EL TOTAL VIGENTE | DEVENGADO | SALDO POR DEVENGAR | % EJE |
|------------------------------------|-----------------------|-----------------------|--------------------------------|----------------------|-----------------------|--------------|
| REGIÓN VI SUROCCIDENTE | 166,983,263.00 | 145,638,847.00 | 7.23 | 60,024,052.06 | 85,614,794.94 | 41.21 |
| SOLOLÁ | 45,362,720.00 | 39,352,359.00 | 1.95 | 13,029,842.04 | 26,322,516.96 | 33.11 |
| TOTONICAPÁN | 13,427,762.00 | 10,229,054.00 | 0.51 | 4,470,324.21 | 5,758,729.79 | 43.70 |
| QUETZALTENANGO | 23,714,599.00 | 22,325,844.00 | 1.11 | 9,799,405.58 | 12,526,438.42 | 43.89 |
| SUCHITEPÉQUEZ | 17,837,352.00 | 15,557,818.00 | 0.77 | 7,452,901.26 | 8,104,916.74 | 47.90 |
| RETALHULEU | 15,554,481.00 | 11,071,156.00 | 0.55 | 5,421,806.86 | 5,649,349.14 | 48.97 |
| SAN MARCOS | 51,086,349.00 | 47,102,616.00 | 2.34 | 19,849,772.11 | 27,252,843.89 | 42.14 |
| REGIÓN VII NOROCCIDENTE | 180,257,653.00 | 78,723,275.00 | 3.91 | 38,097,724.90 | 40,625,550.10 | 48.39 |
| HUEHUETENANGO | 156,886,015.00 | 57,960,448.00 | 2.88 | 28,223,340.66 | 29,737,107.34 | 48.69 |
| QUICHE | 23,371,638.00 | 20,762,827.00 | 1.03 | 9,874,384.24 | 10,888,442.76 | 47.56 |
| REGIÓN VIII PETÉN | 68,553,424.00 | 65,120,593.00 | 3.23 | 29,525,990.32 | 35,594,602.68 | 45.34 |
| PETÉN | 68,553,424.00 | 65,120,593.00 | 3.23 | 29,525,990.32 | 35,594,602.68 | 45.34 |
| MULTIREGIONAL | 30,000,000.00 | 30,000,000.00 | 1.49 | 23,402,931.00 | 6,597,069.00 | 78.01 |
| MULTIREGIONAL | 30,000,000.00 | 30,000,000.00 | 1.49 | 23,402,931.00 | 6,597,069.00 | 78.01 |

Fuente: SICOIN

Mapa de la República de Guatemala por regiones y departamento



Fuente: Wikipedia, enero de 2025

Principales logros:

En un presupuesto por resultados (PpR), los logros se refieren a los cambios positivos y medibles en las condiciones de vida de la población, que se derivan de la implementación de programas y políticas públicas. Estos cambios se manifiestan en la mejora de indicadores sociales, económicos o ambientales, y son el resultado directo de la provisión de bienes y servicios (productos) por parte de las instituciones públicas.

En el siguiente cuadro se presentan los principales logros del Ministerio de Agricultura, Ganadería y Alimentación acumulados al mes de octubre de 2025, en beneficio de los productores agrícolas, pecuarios e hidrobiológicos del país y de la población rural en general.

| Cuadro 16 Ministerio de Agricultura, Ganadería y Alimentación Principales avances o logros Al 31 de octubre de 2025 |
|--|
| 333,024 productores (as) familiares con mejoras en sus sistemas productivos y el hogar rural , a través de la dotación de insumos, capacitación y asistencia técnica. |
| 32,940 productores (as) beneficiados con capacitación, asistencia técnica e insumos para mejorar la productividad agrícola y pecuaria de una manera sostenible y tecnificada. |
| 274,130 documentos emitidos a usuarios por servicios de sanidad agropecuaria y regulaciones para la protección del patrimonio agropecuario productivo e hidrobiológico (licencias, permisos, registros, entre otros). |
| 336,230 animales vacunados en programas y campañas de sanidad animal para la protección del patrimonio pecuario nacional |
| 453,582 raciones de alimentos entregadas a familias vulnerables , en riesgos de inseguridad alimentaria por pérdida y por acciones productivas |
| 82,000 productores (as) registrados beneficiados con seguro agropecuario |

Fuente: Planeamiento del Ministerio de Agricultura, Ganadería y Alimentación, octubre de 2025

Deferentemente,